

DALLES GEOCERAMICA®

GeoCeramica® est la combinaison d'une dalle céramique de 1 cm liée à un support en béton drainant Stabikorn®. Avec ce système novateur, vous profitez d'un dallage stable et simple à mettre en œuvre tout en bénéficiant d'un revêtement haut de gamme facile à entretenir. Geoceramica® est fabriqué avec des écarteurs intégrés, ce qui simplifie sa mise en œuvre et assure un drainage optimal. Geoceramica® a passé tous les tests de résistance avec succès et ajoute une nouvelle dimension aux aménagements extérieurs.

Confortable et facile à nettoyer

Pose simplifiée

La dalle GeoCeramica® a une stabilité exceptionnelle grâce à sa fondation en béton collée directement à la céramique. La pose en devient simplifiée et contribue à une économie précieuse de temps.

- Dalles rectifiées
- Pose sur un lit de gravier
- Excellente propriété de drainage
- Écarteurs intégrés
- Joint drainant anti-mauvaises herbes recommandé (voir page 68 et 115)



Collection GeoCeramica®

Design superbe, exclusif et tendance quel que soit le motif ou la finition. Des teintes douces et légères donnent une ambiance méridionale ou contemporaine à votre terrasse. Les couleurs, même claires, restent éclatantes. Vous ne regretterez pas votre choix.

GeoCeramica® ne nécessite pas de pose particulière. Un simple lit de gravier sur un tout-venant compacté est suffisant.





Couche céramique supérieure

Élément de connexion Aquaferm®

Couche drainante Stabikorn®

DALLES GEOCERAMICA®



Geoceramica est la combinaison d'une dalle céramique et d'un support en béton. Avec ce système novateur, vous profitez d'un dallage stable, simple à mettre en oeuvre et facile à entretenir.

DALLES GEOCERAMICA®

- > Entretien réduit
- > Pose sur gravier
- > Marches et Margelles sur commande
- > Autres teintes disponibles sur commande

Dimensions cm


60x60/4

1	Evoque Beige	En stock à Allaman
2	Evoque Greige	En stock à Allaman
3	Fiordi Sand	En stock à Allaman
4	Fiordi Grigio	En stock à Allaman
5	Fiordi Fumo	En stock à Allaman

Caractéristiques et conditionnement:

dimensions cm	Pièces/Palette	Poids Kg/pce	Pièces/m ²	m ² /Palettes	Poids/Palettes
60x60/4	28	31.5	2.78	10.07	882

CONSEILS D'UTILISATION ET DE POSE:
CONSULTER NOTRE CATALOGUE



ACCESSOIRES GEOCERAMICA®

En combinaison avec les dalles GeoCeramica® les marches en L et autres découpes spéciales sont réalisées sur-mesure par nos soins.

Sur commande
Dimensions cm

60 x 40 x 15

- 7 Marches en L
Marche d'angle
- 8 Margelle de piscine plate 60x30/4 cm

Forfait pour petites quantités (0 à 10 pièces)
Autres exécutions sur demande